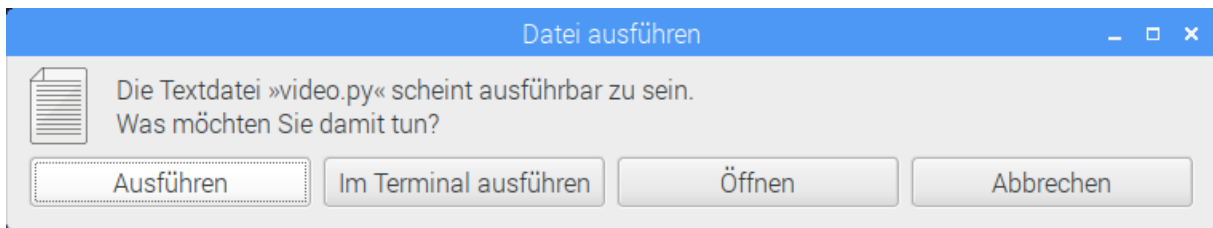


## Hinweis zum Starten des Videos

Nach einem Doppelklick auf das Icon „klick\_mich“ erscheint dieses Bild:

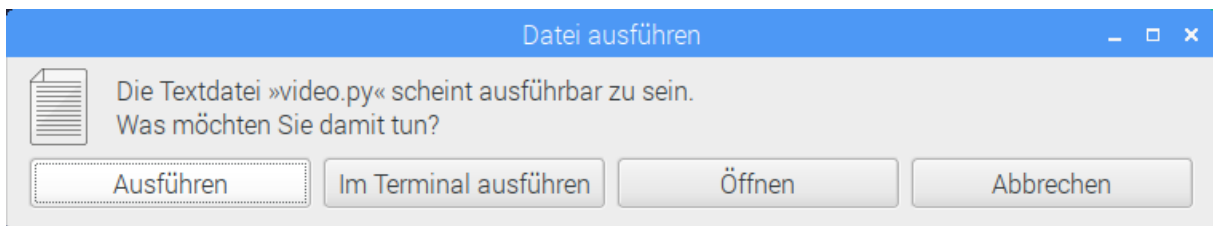


Starte das Video durch Anklicken des linken Knopfes „Ausführen“.

Die Lautstärke kannst Du mit dem Drehknopf im Kopfhörerkabel einstellen.

## Hinweis zum Starten des Videos

Nach einem Doppelklick auf das Icon „klick\_mich“ erscheint dieses Bild:

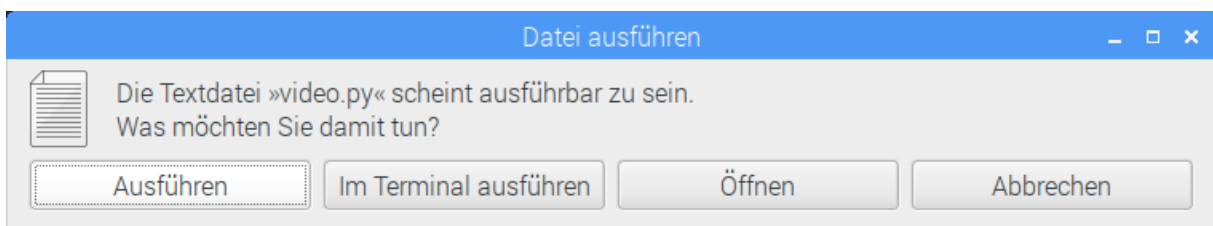


Starte das Video durch Anklicken des linken Knopfes „Ausführen“.

Die Lautstärke kannst Du mit dem Drehknopf im Kopfhörerkabel einstellen.

## Hinweis zum Starten des Videos

Nach einem Doppelklick auf das Icon „klick\_mich“ erscheint dieses Bild:



Starte das Video durch Anklicken des linken Knopfes „Ausführen“.

Die Lautstärke kannst Du mit dem Drehknopf im Kopfhörerkabel einstellen.